

RELATÓRIO RESUMIDO DA EXECUÇÃO ORÇAMENTÁRIA

1º Bimestre - 2019

FUNDAMENTO LEGAL

Constituição Federal:

- Art. 165. § 3º;
- Art. 198, § 2º, inciso III e § 3º;
- Art. 212;
- Art. 60 do ADCT;
- Art. 77 do ADCT.

Lei Complementar Nº. 101, de 2000:

- Art. 52;
- Art. 53.

Portaria STN nº 877, de 18.12.2018.

(Resolução TC Nº. 0018, de 2013 do TCE – PE)

PREFEITURA MUNICIPAL
RELATÓRIO RESUMIDO DA EXECUÇÃO ORÇAMENTÁRIA
BALANÇO ORÇAMENTÁRIO
ORÇAMENTOS FISCAIS E DA SEGURIDADE SOCIAL
PERÍODO: Janeiro a Fevereiro 2019/BIMESTRE Janeiro - Fevereiro

2 de 3

RREO - ANEXO I (LRF, Art. 52, inciso I, alíneas "a" e "b" do inciso II e § 1º)

R\$

RECEITAS	PREVISÃO INICIAL	PREVISÃO ATUALIZADA (a)	RECEITAS REALIZADAS				SALDO A REALIZAR (a-c)
			BIMESTRE (b)	% (b/a)	JAN A FEV (c)	% (c/a)	
Mobiliária	0,00	0,00	0,00	0,00	0,00	0,00	0,00
Contratual	0,00	0,00	0,00	0,00	0,00	0,00	0,00
Operações de Crédito - Mercado Externo	0,00	0,00	0,00	0,00	0,00	0,00	0,00
Mobiliária	0,00	0,00	0,00	0,00	0,00	0,00	0,00
Contratual	0,00	0,00	0,00	0,00	0,00	0,00	0,00
SUBTOTAL COM REFINANCIAMENTO (V) = (III + IV)	59.520.000,00	59.520.000,00	9.500.243,62	15,96	9.500.243,62	15,96	50.019.756,38
DÉFICIT (VI)					0,00		
TOTAL (VII) = (V + VI)	59.520.000,00	59.520.000,00	9.500.243,62	15,96	9.500.243,62	15,96	50.019.756,38
SALDOS DE EXERCÍCIOS ANTERIORES	0,00	0,00			0,00		
Recursos Arrecadados em Exercícios Anteriores - RPPS	0,00	0,00					
Superávit Financeiro Utilizado para Créditos Adicionais					0,00		

José Maria Leite de Macedo
 José Maria Leite de Macedo

Prefeito

Wilson Bezerra de Oliveira
 Wilson Bezerra de Oliveira

Secretaria de Finanças

Carlos Bezerra de Oliveira
 Carlos Bezerra de Oliveira

Contador CRC - PE 017.714

PREFEITURA MUNICIPAL
RELATÓRIO RESUMIDO DA EXECUÇÃO ORÇAMENTÁRIA
BALANÇO ORÇAMENTÁRIO

ORÇAMENTOS FISCAIS E DA SEGURIDADE SOCIAL

PERÍODO: Janeiro a Fevereiro 2019/BIMESTRE Janeiro - Fevereiro

3 de 3


RRFO - ANEXO I (LRF, Art. 52, inciso I, alíneas "a" e "b" do inciso II e § 1º)

RS 1


DESPESAS	DOTAÇÃO INICIAL (d)	DOTAÇÃO ATUALIZADA (e)	DESPESAS EMPENHADAS		SALDO (g) = (e-f)	DESPESAS LIQUIDADAS		SALDO (i) = (e-h)	DESPESAS PAGAS ATÉ O BIMESTRE (j)	INSCRITAS EM RESTOS A PAGAR NÃO PROCESSADOS ² (k)
			BIMESTRE	JAN A FEV (f)		BIMESTRE	JAN A FEV (h)			
DESPESAS (EXCETO INTRA-ORÇAMENTÁRIAS) (VIII)	59.520.000,00	59.520.000,00	29.292.703,78	29.292.703,78	30.227.296,22	7.197.437,56	7.197.437,56	52.322.562,44	6.400.467,34	0,00
DESPESAS CORRENTES	49.440.000,00	48.677.000,00	25.873.076,74	25.873.076,74	22.803.923,26	6.372.644,67	6.372.644,67	42.304.355,33	5.770.651,45	0,00
PESSOAL E ENCARGOS SOCIAIS	31.773.000,00	31.792.200,00	21.065.229,40	21.065.229,40	10.726.970,60	4.476.996,61	4.476.996,61	27.315.203,39	4.094.617,73	0,00
JUROS E ENCARGOS DA DÍVIDA	4.000,00	4.000,00	0,00	0,00	4.000,00	0,00	0,00	4.000,00	0,00	0,00
OUTRAS DESPESAS CORRENTES	17.663.000,00	16.880.800,00	4.807.847,34	4.807.847,34	12.072.952,66	1.895.648,06	1.895.648,06	14.985.151,94	1.676.033,72	0,00
DESPESAS DE CAPITAL	9.480.000,00	10.243.000,00	3.419.627,04	3.419.627,04	6.823.372,96	824.792,89	824.792,89	9.418.207,11	629.815,89	0,00
INVESTIMENTOS	6.817.000,00	7.760.000,00	1.770.445,19	1.770.445,19	5.989.554,81	292.415,07	292.415,07	7.467.584,93	97.438,07	0,00
INVERSÕES FINANCEIRAS	653.000,00	488.000,00	0,00	0,00	488.000,00	0,00	0,00	488.000,00	0,00	0,00
AMORTIZAÇÃO DA DÍVIDA	2.010.000,00	1.995.000,00	1.649.181,85	1.649.181,85	345.818,15	532.377,82	532.377,82	1.462.622,18	532.377,82	0,00
RESERVA DE CONTINGÊNCIA	600.000,00	600.000,00	0,00	0,00	600.000,00	0,00	0,00	600.000,00	0,00	0,00
DESPESAS (INTRA-ORÇAMENTÁRIAS) (IX)	0,00	0,00	0,00	0,00	0,00	0,00	0,00	0,00	0,00	0,00
SUBTOTAL DAS DESPESAS (X) = (VIII + IX)	59.520.000,00	59.520.000,00	29.292.703,78	29.292.703,78	30.227.296,22	7.197.437,56	7.197.437,56	52.322.562,44	6.400.467,34	0,00
AMORTIZAÇÃO DA DIV. / REFINANCIAMENTO (XI)	0,00	0,00	0,00	0,00	0,00	0,00	0,00	0,00	0,00	0,00
Amortização da Dívida Interna	0,00	0,00	0,00	0,00	0,00	0,00	0,00	0,00	0,00	0,00
Dívida Mobiliária	0,00	0,00	0,00	0,00	0,00	0,00	0,00	0,00	0,00	0,00
Outras Dívidas	0,00	0,00	0,00	0,00	0,00	0,00	0,00	0,00	0,00	0,00
Amortização da Dívida Externa	0,00	0,00	0,00	0,00	0,00	0,00	0,00	0,00	0,00	0,00
Dívida Mobiliária	0,00	0,00	0,00	0,00	0,00	0,00	0,00	0,00	0,00	0,00
Outras Dívidas	0,00	0,00	0,00	0,00	0,00	0,00	0,00	0,00	0,00	0,00
SUBTOTAL C/ REFINANCIAMENTO (XII) = (X + XI)	59.520.000,00	59.520.000,00	29.292.703,78	29.292.703,78	30.227.296,22	7.197.437,56	7.197.437,56	52.322.562,44	6.400.467,34	0,00
SUPERÁVIT (XIII)	0,00	0,00	0,00	0,00	0,00	0,00	2.302.806,06	0,00	3.099.776,28	0,00
TOTAL (XIV) = (XII + XIII)	59.520.000,00	59.520.000,00	29.292.703,78	29.292.703,78	0,00	7.197.437,56	9.500.243,62	0,00	9.500.243,62	0,00
RESERVA DO RPPS	0,00	0,00	0,00	0,00	0,00	0,00	0,00	0,00	0,00	0,00


José Maria Leite de Macedo

Prefeito


Jailson Alves de Souza

Secretaria de Finanças


Carlos Bezerra de Oliveira

Contador CRC - PE 017.714

PREFEITURA MUNICIPAL
RELATÓRIO RESUMIDO DA EXECUÇÃO ORÇAMENTÁRIA
DEMONSTRATIVO DA EXECUÇÃO DAS DESPESAS POR FUNÇÃO E SUBFUNÇÃO
ORÇAMENTOS FISCAIS E DA SEGURIDADE SOCIAL
PERÍODO: Janeiro a Fevereiro 2019/BIMESTRE Janeiro - Fevereiro

RREO - Anexo 2 (LRF, Art. 52, inciso II, alínea "c")

R\$ 1

FUNÇÃO/SUBFUNÇÃO	DOTAÇÃO INICIAL	DOTAÇÃO ATUALIZADA (a)	DESPESAS EMPENHADAS			SALDO (e) = (a-b)	DESPESAS LIQUIDADAS			SALDO (e) = (a-d)	INSCRITAS EM RESTOS A PAGAR NÃO PROCESSADOS (f)
			BIMESTRE	JAN A FEV (b)	% (b/total b)		BIMESTRE	JAN A FEV (d)	% (d/total d)		
DESPESAS (EXCETO INTRA-ORÇAMENTÁRIAS) (1)	59.520.000,00	59.520.000,00	29.292.703,78	29.292.703,78	100,00	30.227.296,22	7.197.437,56	7.197.437,56	100,00	52.322.562,44	0,00
LEGISLATIVA	2.853.000,00	2.853.000,00	0,00	0,00	0,00	2.853.000,00	0,00	0,00	0,00	2.853.000,00	0,00
AÇÃO LEGISLATIVA	2.853.000,00	2.853.000,00	0,00	0,00	0,00	2.853.000,00	0,00	0,00	0,00	2.853.000,00	0,00
ADMINISTRAÇÃO	9.009.000,00	8.934.000,00	5.613.838,01	5.613.838,01	19,16	3.320.161,99	1.725.877,47	1.725.877,47	23,98	7.208.122,53	0,00
DEFESA DO INTERESSE PÚBLICO NO PROCESSO JUDICIÁRIO	6.000,00	6.000,00	0,00	0,00	0,00	6.000,00	0,00	0,00	0,00	6.000,00	0,00
PLANEJAMENTO E ORÇAMENTO	375.000,00	430.000,00	296.083,33	296.083,33	1,01	133.916,67	71.056,80	71.056,80	0,99	358.943,20	0,00
ADMINISTRAÇÃO GERAL	8.496.000,00	8.366.000,00	5.303.180,68	5.303.180,68	18,10	3.062.819,32	1.645.382,67	1.645.382,67	22,86	6.720.617,33	0,00
ADMINISTRAÇÃO FINANCEIRA	4.000,00	4.000,00	0,00	0,00	0,00	4.000,00	0,00	0,00	0,00	4.000,00	0,00
CONTROLE INTERNO	15.000,00	15.000,00	0,00	0,00	0,00	15.000,00	0,00	0,00	0,00	15.000,00	0,00
TECNOLOGIA DA INFORMAÇÃO	34.000,00	34.000,00	6.888,00	6.888,00	0,02	27.112,00	1.752,00	1.752,00	0,02	32.248,00	0,00
FORMAÇÃO DE RECURSOS HUMANOS	11.000,00	11.000,00	0,00	0,00	0,00	11.000,00	0,00	0,00	0,00	11.000,00	0,00
COMUNICAÇÃO SOCIAL	44.000,00	44.000,00	7.686,00	7.686,00	0,03	36.314,00	7.686,00	7.686,00	0,11	36.314,00	0,00
DEFESA TERRESTRE	3.000,00	3.000,00	0,00	0,00	0,00	3.000,00	0,00	0,00	0,00	3.000,00	0,00
DEFESA CIVIL	21.000,00	21.000,00	0,00	0,00	0,00	21.000,00	0,00	0,00	0,00	21.000,00	0,00
ASSISTÊNCIA SOCIAL	3.947.000,00	3.947.000,00	1.968.777,82	1.968.777,82	6,72	1.978.222,18	343.693,36	343.693,36	4,78	3.603.306,64	0,00
ADMINISTRAÇÃO GERAL	2.046.000,00	2.055.000,00	1.164.553,26	1.164.553,26	3,98	890.446,74	192.586,74	192.586,74	2,68	1.862.413,26	0,00
ASSISTÊNCIA AO IDOSO	4.000,00	4.000,00	0,00	0,00	0,00	4.000,00	0,00	0,00	0,00	4.000,00	0,00
ASSISTÊNCIA AO PORTADOR DE DEFIÊNCIA	42.000,00	42.000,00	0,00	0,00	0,00	42.000,00	0,00	0,00	0,00	42.000,00	0,00
ASSISTÊNCIA À CRIANÇA E AO ADOLESCENTE	338.000,00	338.000,00	220.981,00	220.981,00	0,75	117.019,00	35.155,00	35.155,00	0,49	302.845,00	0,00
ASSISTÊNCIA COMUNITÁRIA	1.517.000,00	1.508.000,00	583.243,56	583.243,56	1,99	924.756,44	115.951,62	115.951,62	1,61	1.392.048,38	0,00
SAÚDE	13.656.000,00	13.656.000,00	7.634.654,70	7.634.654,70	26,06	6.021.345,30	1.843.648,28	1.843.648,28	25,62	11.812.351,72	0,00
ADMINISTRAÇÃO GERAL	2.067.000,00	2.067.000,00	1.314.646,62	1.314.646,62	4,49	752.353,38	235.797,28	235.797,28	3,28	1.831.202,72	0,00
ADMINISTRAÇÃO FINANCEIRA	5.000,00	5.000,00	483.362,12	483.362,12	1,65	-478.362,12	483.362,12	483.362,12	6,72	-478.362,12	0,00
FORMAÇÃO DE RECURSOS HUMANOS	4.000,00	4.000,00	0,00	0,00	0,00	4.000,00	0,00	0,00	0,00	4.000,00	0,00
COMUNICAÇÃO SOCIAL	10.000,00	10.000,00	0,00	0,00	0,00	10.000,00	0,00	0,00	0,00	10.000,00	0,00
ATENÇÃO BÁSICA	5.674.000,00	5.674.000,00	3.100.006,83	3.100.006,83	10,58	2.573.993,17	574.560,10	574.560,10	7,98	5.099.439,90	0,00
ASSISTÊNCIA HOSPITALAR E AMBULATORIAL	5.017.000,00	5.016.200,00	2.488.941,68	2.488.941,68	8,50	2.527.258,32	483.277,85	483.277,85	6,71	4.532.922,15	0,00
SUPOORTE PROFILÁTICO E TERAPÊUTICO	188.000,00	188.800,00	38.192,10	38.192,10	0,13	150.607,90	21.176,48	21.176,48	0,29	167.623,52	0,00
VIGILÂNCIA SANITÁRIA	195.000,00	195.000,00	93.997,63	93.997,63	0,32	101.002,37	21.207,92	21.207,92	0,29	173.792,08	0,00
VIGILÂNCIA EPIDEMIOLÓGICA	456.000,00	456.000,00	115.507,72	115.507,72	0,39	340.492,28	24.266,53	24.266,53	0,34	431.733,47	0,00
ALIMENTAÇÃO E NUTRIÇÃO	2.000,00	2.000,00	0,00	0,00	0,00	2.000,00	0,00	0,00	0,00	2.000,00	0,00
OUTROS ENCARGOS ESPECIAIS	38.000,00	38.000,00	0,00	0,00	0,00	38.000,00	0,00	0,00	0,00	38.000,00	0,00

PREFEITURA MUNICIPAL
RELATÓRIO RESUMIDO DA EXECUÇÃO ORÇAMENTÁRIA
DEMONSTRATIVO DA EXECUÇÃO DAS DESPESAS POR FUNÇÃO E SUBFUNÇÃO
ORÇAMENTOS FISCAIS E DA SEGURIDADE SOCIAL
PERÍODO: Janeiro a Fevereiro 2019/BIMESTRE Janeiro - Fevereiro

RREO - Anexo 2 (LRF, Art. 52, inciso II, alínea "c")

RS 1

FUNÇÃO/SUBFUNÇÃO	DOTAÇÃO INICIAL	DOTAÇÃO ATUALIZADA (a)	DESPESAS EMPENHADAS			SALDO (c) = (a-b)	DESPESAS LIQUIDADAS			SALDO (e) = (a-d)	INSCRITAS EM RESTOS A PAGAR NÃO PROCESSADOS (f)
			BIMESTRE	JAN A FEV	%		BIMESTRE	JAN A FEV	%		
EDUCAÇÃO	24.179.000,00	24.179.000,00	11.315.581,89	11.315.581,89	38,63	12.863.418,11	2.470.837,44	2.470.837,44	34,33	21.708.162,56	0,00
ADMINISTRAÇÃO GERAL	985.000,00	1.287.000,00	354.782,21	354.782,21	1,21	932.217,79	10.397,26	10.397,26	0,14	1.276.602,74	0,00
ADMINISTRAÇÃO FINANCEIRA	20.000,00	20.000,00	0,00	0,00	0,00	20.000,00	0,00	0,00	0,00	20.000,00	0,00
ALIMENTAÇÃO E NUTRIÇÃO	884.000,00	884.000,00	12.579,00	12.579,00	0,04	871.421,00	12.579,00	12.579,00	0,17	871.421,00	0,00
ENSINO FUNDAMENTAL	20.735.000,00	20.783.000,00	10.900.223,64	10.900.223,64	37,21	9.882.776,36	2.421.950,14	2.421.950,14	33,65	18.361.049,86	0,00
ENSINO MÉDIO	180.000,00	180.000,00	0,00	0,00	0,00	180.000,00	0,00	0,00	0,00	180.000,00	0,00
ENSINO PROFISSIONAL	30.000,00	30.000,00	0,00	0,00	0,00	30.000,00	0,00	0,00	0,00	30.000,00	0,00
ENSINO SUPERIOR	753.000,00	403.000,00	22.086,00	22.086,00	0,08	380.914,00	0,00	0,00	0,00	403.000,00	0,00
EDUCAÇÃO INFANTIL	335.000,00	345.000,00	25.911,04	25.911,04	0,09	319.088,96	25.911,04	25.911,04	0,36	319.088,96	0,00
EDUCAÇÃO DE JOVENS E ADULTOS	105.000,00	95.000,00	0,00	0,00	0,00	95.000,00	0,00	0,00	0,00	95.000,00	0,00
EDUCAÇÃO ESPECIAL	104.000,00	104.000,00	0,00	0,00	0,00	104.000,00	0,00	0,00	0,00	104.000,00	0,00
ABASTECIMENTO	48.000,00	48.000,00	0,00	0,00	0,00	48.000,00	0,00	0,00	0,00	48.000,00	0,00
CULTURA	782.000,00	782.000,00	270.909,72	270.909,72	0,92	511.090,28	175.527,05	175.527,05	2,44	606.472,95	0,00
ADMINISTRAÇÃO GERAL	373.000,00	373.000,00	70.061,57	70.061,57	0,24	302.938,43	54.678,90	54.678,90	0,76	318.321,10	0,00
PATRIMÔNIO HISTÓRICO, ARTÍSTICO E ARQUEOLÓGICO	70.000,00	70.000,00	0,00	0,00	0,00	70.000,00	0,00	0,00	0,00	70.000,00	0,00
DIFUSÃO CULTURAL	339.000,00	339.000,00	200.848,15	200.848,15	0,69	138.151,85	120.848,15	120.848,15	1,68	218.151,85	0,00
URBANISMO	1.284.000,00	1.184.000,00	0,00	0,00	0,00	1.184.000,00	0,00	0,00	0,00	1.184.000,00	0,00
ADMINISTRAÇÃO GERAL	9.000,00	9.000,00	0,00	0,00	0,00	9.000,00	0,00	0,00	0,00	9.000,00	0,00
INFRA-ESTRUTURA URBANA	1.192.000,00	1.132.000,00	0,00	0,00	0,00	1.132.000,00	0,00	0,00	0,00	1.132.000,00	0,00
SERVIÇOS URBANOS	83.000,00	43.000,00	0,00	0,00	0,00	43.000,00	0,00	0,00	0,00	43.000,00	0,00
HABITAÇÃO	46.000,00	46.000,00	0,00	0,00	0,00	46.000,00	0,00	0,00	0,00	46.000,00	0,00
HABITAÇÃO URBANA	20.000,00	20.000,00	0,00	0,00	0,00	20.000,00	0,00	0,00	0,00	20.000,00	0,00
RECURSOS HÍDRICOS	26.000,00	26.000,00	0,00	0,00	0,00	26.000,00	0,00	0,00	0,00	26.000,00	0,00
SANEAMENTO	29.000,00	29.000,00	0,00	0,00	0,00	29.000,00	0,00	0,00	0,00	29.000,00	0,00
SANEAMENTO BÁSICO RURAL	19.000,00	19.000,00	0,00	0,00	0,00	19.000,00	0,00	0,00	0,00	19.000,00	0,00
SANEAMENTO BÁSICO URBANO	10.000,00	10.000,00	0,00	0,00	0,00	10.000,00	0,00	0,00	0,00	10.000,00	0,00
GESTÃO AMBIENTAL	61.000,00	61.000,00	0,00	0,00	0,00	61.000,00	0,00	0,00	0,00	61.000,00	0,00
PRESERVAÇÃO E CONSERVAÇÃO AMBIENTAL	31.000,00	31.000,00	0,00	0,00	0,00	31.000,00	0,00	0,00	0,00	31.000,00	0,00
RECURSOS HÍDRICOS	30.000,00	30.000,00	0,00	0,00	0,00	30.000,00	0,00	0,00	0,00	30.000,00	0,00
AGRICULTURA	476.000,00	646.000,00	424.252,35	424.252,35	1,45	221.747,65	33.726,32	33.726,32	0,47	612.273,68	0,00
ADMINISTRAÇÃO GERAL	368.000,00	538.000,00	424.252,35	424.252,35	1,45	113.747,65	33.726,32	33.726,32	0,47	504.273,68	0,00
ABASTECIMENTO	95.000,00	95.000,00	0,00	0,00	0,00	95.000,00	0,00	0,00	0,00	95.000,00	0,00
PROMOÇÃO DA PRODUÇÃO AGROPECUÁRIA	13.000,00	13.000,00	0,00	0,00	0,00	13.000,00	0,00	0,00	0,00	13.000,00	0,00
INDÚSTRIA	10.000,00	10.000,00	0,00	0,00	0,00	10.000,00	0,00	0,00	0,00	10.000,00	0,00
PROMOÇÃO INDUSTRIAL	10.000,00	10.000,00	0,00	0,00	0,00	10.000,00	0,00	0,00	0,00	10.000,00	0,00

PREFEITURA MUNICIPAL
RELATÓRIO RESUMIDO DA EXECUÇÃO ORÇAMENTÁRIA
DEMONSTRATIVO DA EXECUÇÃO DAS DESPESAS POR FUNÇÃO E SUBFUNÇÃO
ORÇAMENTOS FISCAIS E DA SEGURIDADE SOCIAL
PERÍODO: Janeiro a Fevereiro 2019/BIMESTRE Janeiro - Fevereiro

R\$ 1

RREO - Anexo 2 (LRF, Art. 52, inciso II, alínea "c")

FUNÇÃO/SUBFUNÇÃO	DOTAÇÃO INICIAL	DOTAÇÃO ATUALIZADA (a)	DESPESAS EMPENHADAS			SALDO (c) = (a-b)	DESPESAS LIQUIDADAS			SALDO (e) = (a-d)	INSCRITAS EM RESTOS A PAGAR NÃO PROCESSADOS (f)
			BIMESTRE	JAN A FEV (b)	% (b/total b)		BIMESTRE	JAN A FEV (d)	% (d/total d)		
COMÉRCIO E SERVIÇOS	33.000,00	33.000,00	0,00	0,00	0,00	33.000,00	0,00	0,00	0,00	33.000,00	0,00
TECNOLOGIA DA INFORMAÇÃO	4.000,00	4.000,00	0,00	0,00	0,00	4.000,00	0,00	0,00	0,00	4.000,00	0,00
PROMOÇÃO COMERCIAL	12.000,00	12.000,00	0,00	0,00	0,00	12.000,00	0,00	0,00	0,00	12.000,00	0,00
TURISMO	17.000,00	17.000,00	0,00	0,00	0,00	17.000,00	0,00	0,00	0,00	17.000,00	0,00
ENERGIA	20.000,00	20.000,00	0,00	0,00	0,00	20.000,00	0,00	0,00	0,00	20.000,00	0,00
ENERGIA ELÉTRICA	20.000,00	20.000,00	0,00	0,00	0,00	20.000,00	0,00	0,00	0,00	20.000,00	0,00
TRANSPORTE	76.000,00	76.000,00	0,00	0,00	0,00	76.000,00	0,00	0,00	0,00	76.000,00	0,00
TRANSPORTE RODOVIÁRIO	74.000,00	74.000,00	0,00	0,00	0,00	74.000,00	0,00	0,00	0,00	74.000,00	0,00
TRANSPORTE HIDROVIÁRIO	2.000,00	2.000,00	0,00	0,00	0,00	2.000,00	0,00	0,00	0,00	2.000,00	0,00
DESPORTO E LAZER	52.000,00	52.000,00	0,00	0,00	0,00	52.000,00	0,00	0,00	0,00	52.000,00	0,00
DESPORTO DE RENDIMENTO	32.000,00	32.000,00	0,00	0,00	0,00	32.000,00	0,00	0,00	0,00	32.000,00	0,00
DESPORTO COMUNITÁRIO	20.000,00	20.000,00	0,00	0,00	0,00	20.000,00	0,00	0,00	0,00	20.000,00	0,00
ENCARGOS ESPECIAIS	2.407.000,00	2.412.000,00	2.064.689,29	2.064.689,29	7,05	347.310,71	604.127,64	604.127,64	8,39	1.807.872,36	0,00
SERVIÇO DA DÍVIDA INTERNA	2.407.000,00	2.412.000,00	2.064.689,29	2.064.689,29	7,05	347.310,71	604.127,64	604.127,64	8,39	1.807.872,36	0,00
RESERVA DE CONTINGÊNCIA	600.000,00	600.000,00	0,00	0,00	0,00	600.000,00	0,00	0,00	0,00	600.000,00	0,00
RESERVA DE CONTINGÊNCIA	600.000,00	600.000,00	0,00	0,00	0,00	600.000,00	0,00	0,00	0,00	600.000,00	0,00
DESPESAS (INTRA-ORÇAMENTÁRIAS) (II)	0,00	0,00	0,00	0,00	0,00	0,00	0,00	0,00	0,00	0,00	0,00
TOTAL (III) = (I + II)	59.520.000,00	59.520.000,00	29.292.703,78	29.292.703,78	100,00	30.227.296,22	7.197.437,56	7.197.437,56	100,00	52.322.562,44	0,00

Nota: Durante o exercício, somente as despesas liquidadas são consideradas executadas. No encerramento do exercício, as despesas não liquidadas inscritas em restos a pagar processados são também consideradas executadas.

Dessa forma, para maior transparência, as despesas executadas estão segregadas em:

a) Despesas liquidadas, consideradas aquelas em que houve a entrega do material ou serviço, nos termos do art. 63 da Lei 4.320/64;

b) Despesas empenhadas mas não liquidadas, inscritas em Restos a Pagar processados, consideradas liquidadas no encerramento do exercício, por força do art.35, inciso II da Lei 4.320/64.

José Maria Leite de Macedo

Prefeito

Jailson Alves de Souza

Secretaria de Finanças

Carlos Bezerra de Oliveira

Contador CRC - PE 017.714

PREFEITURA MUNICIPAL
RELATORIO RESUMIDO DA EXECUÇÃO ORÇAMENTARIA
DEMONSTRATIVO DOS RESULTADOS PRIMÁRIO E NOMINAL
ORÇAMENTO FISCAL E DA SEGURIDADE SOCIAL
PERÍODO: Janeiro a Fevereiro 2019/BIMESTRE Janeiro - Fevereiro

Página 1 de 3

RREO - Anexo 6 (LDB, Art. 72)

R\$ 1

RECEITAS FISCAIS	PREVISÃO	RECEITAS REALIZADAS (a)
	ATUALIZADA	Jan a Fev/2019
RECEITAS CORRENTES (I)	55.141.000,00	9.500.243,62
Impostos, Taxas e Contribuições de Melhoria	2.494.000,00	391.298,92
IPTU	991.000,00	78.914,43
ISS	420.000,00	91.211,83
ITBI	157.000,00	19.221,38
IRRF	664.000,00	94.284,08
Outros Impostos, Taxas e Contribuições de Melhoria	262.000,00	107.667,20
Contribuições	970.000,00	161.989,18
Receita Patrimonial	225.000,00	33.234,16
Aplicações Financeiras (II)	195.000,00	14.823,56
Outras Receitas Patrimoniais	30.000,00	18.410,60
Transferências Correntes	51.343.400,00	8.360.716,21
Cota Parte do FPM	20.040.000,00	3.461.069,16
Cota Parte do ICMS	3.575.200,00	666.172,54
Cota Parte do IPVA	1.424.000,00	519.241,04
Cota Parte do ITR	2.400,00	66,99
Transferências da LC 87/1996	8.000,00	0,00
Transferências da LC 61/1989	0,00	0,00
Transferências do FUNDEB	15.040.000,00	2.673.176,25
Outras Transferências Correntes	11.253.800,00	1.040.990,23
Demais Receitas Correntes	108.600,00	553.005,15
Outras Receitas Financeiras (III)	0,00	0,00
Receitas Correntes Restantes	108.600,00	553.005,15
RECEITAS PRIMÁRIAS CORRENTES (IV) = I - II - III	54.946.000,00	9.485.420,06
RECEITAS DE CAPITAL (V)	4.379.000,00	0,00
Operações de Crédito (VI)	50.000,00	0,00
Amortização de Empréstimos (VII)	0,00	0,00
Alienação de Bens	50.000,00	0,00
Receitas de Alienação de Investimentos Temporários (VIII)	0,00	0,00
Receitas de Alienação de Investimentos Permanentes (IX)	0,00	0,00
Outras Alienações de Bens	50.000,00	0,00
Transferências de Capital	4.279.000,00	0,00
Convênios	3.438.000,00	0,00
Outras Transferências de Capital	841.000,00	0,00
Outras Receitas de Capital	0,00	0,00
Outras Receitas de Capital Não Primárias (X)	0,00	0,00
Outras Receitas de Capital Primárias	0,00	0,00
RECEITAS PRIMÁRIAS DE CAPITAL (XI) = (V - VI - VII - VIII - IX - X)	4.329.000,00	0,00
RECEITA PRIMÁRIA TOTAL (XII) = (IV + XI)	59.275.000,00	9.485.420,06

PREFEITURA MUNICIPAL
RELATÓRIO RESUMIDO DA EXECUÇÃO ORÇAMENTÁRIA
DEMONSTRATIVO DOS RESULTADOS PRIMÁRIO E NOMINAL
ORÇAMENTO FISCAL E DA SEGURIDADE SOCIAL
PERÍODO: Janeiro a Fevereiro 2019/BIMESTRE Janeiro - Fevereiro

Página 2 de 3

RREO - Anexo 6 (LDB, Art. 72)

R\$ 1

DESPESAS PRIMÁRIAS	DOTAÇÃO ATUALIZADA	DESPESAS EMPENHADAS	DESPESAS LIQUIDADAS	DESPESAS PAGAS (a)	RESTOS A PAGAR PROCESSADOS PAGOS (b)	RESTOS A PAGAR NÃO PROCESSADOS	
						LIQUIDADOS	PAGOS (c)
DESPESAS CORRENTES (XIII)	48.677.000,00	25.873.076,74	6.372.644,67	5.770.651,45	1.005.016,38	256.699,19	236.977,19
Pessoal e Encargos Sociais	31.792.200,00	21.065.229,40	4.476.996,61	4.094.617,73	542.901,56	0,00	0,00
Juros e Encargos da Dívida (XIV)	4.000,00	0,00	0,00	0,00	0,00	0,00	0,00
Outras Despesas Correntes	16.880.800,00	4.807.847,34	1.895.648,06	1.676.033,72	462.114,82	256.699,19	236.977,19
DESPESAS PRIMÁRIAS CORRENTES (XV) = (XIII-XIV)	48.673.000,00	25.873.076,74	6.372.644,67	5.770.651,45	1.005.016,38	256.699,19	236.977,19
DESPESAS DE CAPITAL (XVI)	10.243.000,00	3.419.627,04	824.792,89	629.815,89	54.043,00	416.630,57	416.630,57
Investimentos	7.760.000,00	1.770.445,19	292.415,07	97.438,07	54.043,00	416.630,57	416.630,57
Inversões Financeiras	488.000,00	0,00	0,00	0,00	0,00	0,00	0,00
Concessão de Empréstimos e Financiamentos (XVII)	0,00	0,00	0,00	0,00	0,00	0,00	0,00
Aquisição de Título de Capital já Integralizado (XVIII)	0,00	0,00	0,00	0,00	0,00	0,00	0,00
Aquisição de Título de Crédito (XIX)	0,00	0,00	0,00	0,00	0,00	0,00	0,00
Demais Inversões Financeiras	488.000,00	0,00	0,00	0,00	0,00	0,00	0,00
Amortização da Dívida (XX)	1.995.000,00	1.649.181,85	532.377,82	532.377,82	0,00	0,00	0,00
DESPESAS PRIMÁRIAS DE CAPITAL (XXI)-(XVI-XVII-XVIII-XIX-XX)	8.248.000,00	1.770.445,19	292.415,07	97.438,07	54.043,00	416.630,57	416.630,57
RESERVA DE CONTINGÊNCIA (XXII)	600.000,00	0,00	0,00	0,00	0,00	0,00	0,00
DESPESA PRIMÁRIA TOTAL (XXIII)=(XV+XXI+XXII)	57.521.000,00	27.643.521,93	6.665.059,74	5.868.089,52	1.059.059,38	673.329,76	653.607,76
RESULTADO PRIMÁRIO - Acima da Linha (XXIV) - (XIIIa - (XXIIIa + XXIIIb + XXIIIc))							1.904.663,40

META FISCAL PARA O RESULTADO PRIMÁRIO

Meta fixada no Anexo de Metas Fiscais da LDO para o exercício de referência

3.512.000,00

JUROS NOMINAIS	Jan a Fev/2019	
	VALOR INCORRIDO	
JUROS E ENCARGOS ATIVOS (XXV)		0,00
JUROS E ENCARGOS PASSIVOS (XXVI)		0,00
RESULTADO NOMINAL - Acima da Linha (XXVII) - XXIV + (XXV - XXVI)		0,00

META FISCAL PARA O RESULTADO NOMINAL

Meta fixada no Anexo de Metas Fiscais da LDO para o exercício de referência

-2.817.000,00

PREFEITURA MUNICIPAL
RELATÓRIO RESUMIDO DA EXECUÇÃO ORÇAMENTÁRIA
DEMONSTRATIVO DOS RESULTADOS PRIMÁRIO E NOMINAL
ORÇAMENTO FISCAL E DA SEGURIDADE SOCIAL
PERÍODO: Janeiro a Fevereiro 2019/BIMESTRE Janeiro - Fevereiro

Página 3 de 3


RREO - Anexo 6 (LDB, Art. 72)

RS 1


CÁLCULO DO RESULTADO NOMINAL		ABAIXO DA LINHA	
		Em 31/Dez/2018 (a)	SALDO Jan a Fev/2019 (b)
DÍVIDA CONSOLIDADA (XXVIII)		53.511.189,69	52.978.811,87
DEDUÇÕES (XXIX)		463.495,37	463.495,37
Disponibilidade de Caixa		0,00	0,00
Disponibilidade de Caixa Bruta		3.164.310,99	4.130.794,44
(-) Restos a Pagar Processados (XXX)		5.094.109,85	4.650.653,27
Demais Haveres Financeiros		463.495,37	463.495,37
DÍVIDA CONSOLIDADA LÍQUIDA (XXXI) = (XXVIII - XXIX)		53.047.694,32	52.515.316,50
RESULTADO NOMINAL - Abaixo da Linha (XXXII) = (XXXIa - XXXIb)			532.377,82
AJUSTE METODOLÓGICO		Jan a Fev/2019	
VARIAÇÃO DO SALDO RPP = (XXXIII) = (XXXa - XXXb)			443.456,58
RECEITA DE ALIENAÇÃO DE INVESTIMENTOS PERMANENTES (IX)			0,00
PASSIVOS RECONHECIDOS NA DC (XXXIV)			0,00
VARIAÇÃO CAMBIAL (XXXV)			0,00
PAGAMENTO DE PRECATÓRIOS INTEGRANTES DA DC (XXXVI)			0,00
OUTROS AJUSTES (XXXVII)			0,00
RESULTADO NOMINAL AJUSTADO - Abaixo da Linha (XXXVIII) = (XXXII - XXXIII - IX + XXXIV + XXXV - XXXVI - XXXVII)			889.21,24
RESULTADO PRIMÁRIO - Abaixo da Linha (XXXIX) = XXXVIII - (XXV - XXVI)			889.21,24
INFORMAÇÕES ADICIONAIS		PREVISÃO ORÇAMENTÁRIA	
SALDO DE EXERCÍCIOS ANTERIORES		59.520.000,00	
Recursos Arrecadados em Exercícios Anteriores - RPPS		59.520.000,00	
Superávit Financeiro Utilizado para Abertura e Reabertura de Créditos Adicionais		0,00	
RESERVA ORÇAMENTÁRIA DO RPPS		56.667.000,00	


 José Maria Leite de Macedo

Prefeito


 Jailson Alves de Souza

Secretaria de Finanças


 Carlos Bezerra de Oliveira

Contador CRC - PE 017.714

PREFEITURA MUNICIPAL
RELATÓRIO RESUMIDO DA EXECUÇÃO ORÇAMENTÁRIA
DEMONSTRATIVO DOS RESTOS A PAGAR POR PODER E ORGÃO
ORÇAMENTO FISCAL E DA SEGURIDADE SOCIAL
PERÍODO: Janeiro a Fevereiro 2019/BIMESTRE Janeiro - Fevereiro

1 de 1

RREO -- Anexo 7 (LRF, art. 53, inciso V)

RS 1

PODER / ORGÃO	RESTOS A PAGAR PROCESSADOS E NÃO PROCESSADOS LIQUIDADOS EM EXERCÍCIOS ANTERIORES					RESTOS A PAGAR NÃO PROCESSADOS						Saldo Total L = (e + k)
	Inscritos		Pagos (c)	Cancelados (d)	Saldo p = (a+b) - (c+d)	Inscritos		Liquidados (h)	Pagos (i)	Cancelados (j)	Saldo k = (f+g) - (i+j)	
	Exercícios Anteriores (a)	Em 31 de Dezembro 2018 (b)				Exercícios Anteriores (f)	Em 31 de Dezembro 2018 (g)					
RESTOS A PAGAR (EXCETO INTRA-ORÇAMENTÁRIOS) (I)	2.275.986,08	5.604.285,02	2.118.118,76	0,00	5.762.152,34	0,00	5.032.651,86	1.346.659,52	1.307.215,52	186.282,14	3.539.154,20	9.301.306,54
20 PODER EXECUTIVO	1.128.088,66	2.288.144,71	630.894,07	0,00	2.785.339,30	0,00	2.057.275,58	673.329,76	653.607,76	93.141,07	1.310.526,75	4.095.866,05
20 PODER EXECUTIVO	1.128.088,66	2.288.144,71	630.894,07	0,00	2.785.339,30	0,00	2.057.275,58	673.329,76	653.607,76	93.141,07	1.310.526,75	4.095.866,05
2001 CONSULTORIA JURIDICA	22.270,58	20.370,17	11.135,74	0,00	31.505,01	0,00	0,00	0,00	0,00	0,00	0,00	31.505,01
2002 GABINETE DO PREFEITO	46.386,04	44.341,59	24.832,08	0,00	65.895,55	0,00	0,00	0,00	0,00	0,00	0,00	65.895,55
2003 SECRETARIA DE FINANÇAS	63.114,49	83.378,89	52.290,86	0,00	94.202,52	0,00	15.653,40	15.653,40	12.853,40	0,00	2.800,00	97.002,52
2004 SECRETARIA DE ADMINISTRAÇÃO	99.104,79	389.233,17	89.143,34	0,00	399.194,62	0,00	317.131,52	39.545,99	39.545,99	26.000,00	251.585,53	650.780,15
2005 SECRETARIA DE EDUCAÇÃO E ESPORTE	260.833,18	501.943,69	67.532,40	0,00	695.244,47	0,00	14.685,10	14.685,10	14.685,10	0,00	0,00	695.244,47
2007 SECRETARIA DE ASSISTENCIA SOCIAL	93.260,38	166.851,66	11.122,37	0,00	248.989,67	0,00	0,00	0,00	0,00	0,00	0,00	248.989,67
2008 SECRETARIA DE CULTURA, TURISMO E DESPORTO AMADOR	203.052,78	48.655,62	31.456,41	0,00	220.251,99	0,00	15.000,00	15.000,00	15.000,00	0,00	0,00	220.251,99
2009 SECRETARIA DE INFRA-ESTRUTURA E SERVIÇOS PÚBLICOS	305.826,55	425.406,70	149.927,07	0,00	581.306,18	0,00	914.182,03	278.115,98	268.336,98	0,00	645.845,05	1.227.151,23
2010 SECRETARIA DE AGRICULTURA E ABASTECIMENTO	11.977,26	21.507,15	14.941,24	0,00	18.543,17	0,00	161.346,72	20.037,10	12.894,10	0,00	148.452,62	166.995,79
2011 SECRETARIA DE PLANEJAMENTO E DESENVOLVIMENTO ECON	10.576,88	17.848,54	9.491,72	0,00	18.933,70	0,00	0,00	0,00	0,00	0,00	0,00	18.933,70
2012 SECRETARIA DA MULHER	9.440,73	6.802,31	3.266,62	0,00	12.976,42	0,00	0,00	0,00	0,00	0,00	0,00	12.976,42
2013 FUNDEB - FUNDO NACIONAL DE EDUCAÇÃO BÁSICA	2.245,00	561.805,22	165.754,22	0,00	398.296,00	0,00	619.276,81	290.292,19	290.292,19	67.141,07	261.843,55	660.139,55
30 ENTIDADE SUPERVISIONADA	9.904,38	513.997,80	428.165,31	0,00	95.736,87	0,00	459.050,35	0,00	0,00	0,00	459.050,35	554.787,22
30 ENTIDADE SUPERVISIONADA	9.904,38	513.997,80	428.165,31	0,00	95.736,87	0,00	459.050,35	0,00	0,00	0,00	459.050,35	554.787,22
3003 FUNDO MUNICIPAL DE SAÚDE -FMS	1.541,08	510.332,60	428.165,31	0,00	83.708,37	0,00	0,00	0,00	0,00	0,00	0,00	83.708,37
3004 FUNDO DE DESENVOLVIMENTO MUNICIPAL - FDM	0,00	0,00	0,00	0,00	0,00	0,00	459.050,35	0,00	0,00	0,00	459.050,35	459.050,35
3030 FUMDECA	8.363,30	3.665,20	0,00	0,00	12.028,50	0,00	0,00	0,00	0,00	0,00	0,00	12.028,50
RESTOS A PAGAR (INTRA-ORÇAMENTÁRIOS) (II)	0,00	0,00	0,00	0,00	0,00	0,00	0,00	0,00	0,00	0,00	0,00	0,00
20 PODER EXECUTIVO	0,00	0,00	0,00	0,00	0,00	0,00	0,00	0,00	0,00	0,00	0,00	0,00
20 PODER EXECUTIVO	0,00	0,00	0,00	0,00	0,00	0,00	0,00	0,00	0,00	0,00	0,00	0,00
30 ENTIDADE SUPERVISIONADA	0,00	0,00	0,00	0,00	0,00	0,00	0,00	0,00	0,00	0,00	0,00	0,00
30 ENTIDADE SUPERVISIONADA	0,00	0,00	0,00	0,00	0,00	0,00	0,00	0,00	0,00	0,00	0,00	0,00
TOTAL (III) = (I + II)	2.275.986,08	5.604.285,02	2.118.118,76	0,00	5.762.152,34	0,00	5.032.651,86	1.346.659,52	1.307.215,52	186.282,14	3.539.154,20	9.301.306,54

José Maria Leite de Macedo

Prefeito

Jailson Alves de Souza

Secretaria de Finanças

Carlos Bezerra de Oliveira

Contador CRC - PE/017.714

PREFEITURA MUNICIPAL
RELATÓRIO RESUMIDO DA EXECUÇÃO ORÇAMENTÁRIA
DEMONSTRATIVO DAS RECEITAS E DESPESAS COM MANUTENÇÃO E DESENVOLVIMENTO DO ENSINO - MDE - MUNICÍPIOS
ORÇAMENTO FISCAL E DA SEGURIDADE SOCIAL
PERÍODO: Janeiro a Fevereiro 2019/BIMESTRE Janeiro - Fevereiro

Página 1 de 4

RS 1

RRFO - Anexo 8 (LDB, Art. 72)

RECEITAS DO ENSINO				
RECEITA RESULTANTE DE IMPOSTOS (caput do art. 212 da Constituição)	PREVISÃO INICIAL	PREVISÃO ATUALIZADA (a)	RECEITAS REALIZADAS	
			JAN A FEV	(c) = (b/a) x 100 (%)
1- RECEITA DE IMPOSTOS	2.232.000,00	2.232.000,00	283.631,72	12,71
1.1- Receita Resultante do Imposto sobre a Propriedade Predial e Territorial Urbana - IPTU	991.000,00	991.000,00	78.914,43	7,96
1.1.1- IPTU	380.000,00	380.000,00	19.065,11	5,02
1.1.2- Multas, Juros de Mora, Dívida Ativa e Outros Encargos do IPTU	611.000,00	611.000,00	59.849,32	9,80
1.2- Receita Resultante do Imposto sobre Transmissão Inter Vivos - ITBI	157.000,00	157.000,00	19.221,38	12,24
1.2.1- ITBI	127.000,00	127.000,00	19.221,38	15,13
1.2.2- Multas, Juros de Mora, Dívida Ativa e Outros Encargos do ITBI	30.000,00	30.000,00	0,00	0,00
1.3- Receita Resultante do Imposto sobre Serviços de Qualquer Natureza - ISS	420.000,00	420.000,00	91.211,83	21,72
1.3.1- ISS	390.000,00	390.000,00	91.211,83	23,39
1.3.2- Multas, Juros de Mora, Dívida Ativa e Outros Encargos do ISS	30.000,00	30.000,00	0,00	0,00
1.4- Receita Resultante do Imposto de Renda Retido na Fonte - IRRF	664.000,00	664.000,00	94.284,08	14,20
2- RECEITA DE TRANSFERÊNCIAS CONSTITUCIONAIS E LEGAIS	30.878.000,00	30.878.000,00	5.812.343,00	18,82
2.1- Cota-Parte FPM	24.600.000,00	24.600.000,00	4.326.336,41	17,59
2.1.1- Parcela referente à CF, art. 159, I, alínea b	22.800.000,00	22.800.000,00	4.326.336,41	18,98
2.1.2- Parcela referente à CF, art. 159, I, alínea d	900.000,00	900.000,00	0,00	0,00
2.1.3- Parcela referente à CF, art. 159, I, alínea e	900.000,00	900.000,00	0,00	0,00
2.2- Cota-Parte ICMS	4.469.000,00	4.469.000,00	832.715,69	18,63
2.3- ICMS-Desoneração - L.C. nº 87/1996	10.000,00	10.000,00	0,00	0,00
2.4- Cota-Parte IPI-Exportação	16.000,00	16.000,00	4.155,86	25,97
2.5- Cota-Parte ITR	3.000,00	3.000,00	83,73	2,79
2.6- Cota-Parte IPVA	1.780.000,00	1.780.000,00	649.051,31	36,46
2.7- Cota-Parte IOF-Ouro	0,00	0,00	0,00	0,00
3- TOTAL DA RECEITA DE IMPOSTOS (1 + 2)	33.110.000,00	33.110.000,00	6.095.974,72	18,41

RECEITAS ADICIONAIS PARA FINANCIAMENTO DO ENSINO	PREVISÃO INICIAL	PREVISÃO ATUALIZADA (a)	RECEITAS REALIZADAS	
			JAN A FEV	(c) = (b/a) x 100 (%)
4- RECEITA DA APLICAÇÃO FINANCEIRA DE OUTROS RECURSOS DE IMPOSTOS VINCULADOS AO ENSINO	0,00	0,00	0,00	0,00
5- RECEITA DE TRANSFERÊNCIAS DO FNDE	1.424.000,00	1.424.000,00	185.248,12	13,01
5.1- Transferências do Salário-Educação	700.000,00	700.000,00	149.110,03	21,30
5.2- Transferências Diretas - PDDE	10.000,00	10.000,00	0,00	0,00
5.3- Transferências Diretas - PNAE	534.000,00	534.000,00	30.904,60	5,79
5.4 - Transferências Diretas - PNATE	80.000,00	80.000,00	5.233,49	6,54
5.5- Outras Transferências do FNDE	100.000,00	100.000,00	0,00	0,00
5.6- Aplicação Financeira dos Recursos do FNDE	0,00	0,00	0,00	0,00
6- RECEITA DE TRANSFERÊNCIAS DE CONVÊNIOS	0,00	0,00	0,00	0,00
6.1- Transferências de Convênios	0,00	0,00	0,00	0,00
6.2- Aplicação Financeira dos Recursos de Convênios	0,00	0,00	0,00	0,00
7- RECEITA DE OPERAÇÕES DE CRÉDITO	0,00	0,00	0,00	0,00
8- OUTRAS RECEITAS PARA FINANCIAMENTO DO ENSINO	0,00	0,00	0,00	0,00
9- TOTAL DAS RECEITAS ADICIONAIS PARA FINANCIAMENTO DO ENSINO (4 + 5 + 6 + 7 + 8)	1.424.000,00	1.424.000,00	185.248,12	13,01

PREFEITURA MUNICIPAL
RELATÓRIO RESUMIDO DA EXECUÇÃO ORÇAMENTÁRIA
DEMONSTRATIVO DAS RECEITAS E DESPESAS COM MANUTENÇÃO E DESENVOLVIMENTO DO ENSINO - MDE - MUNICÍPIOS
ORÇAMENTO FISCAL E DA SEGURIDADE SOCIAL
PERÍODO: Janeiro a Fevereiro 2019/BIMESTRE Janeiro - Fevereiro

Página 2 de 4

RS 1

RREO - Anexo 8 (LDB, Art. 72)

FUNDEB							
RECEITAS DO FUNDEB	PREVISÃO INICIAL	PREVISÃO ATUALIZADA (a)	RECEITAS REALIZADAS		(c) = (b/a) x 100 (%)		
			JAN A FEV (b)				
10- RECEITAS DESTINADAS AO FUNDEB	5.815.600,00	5.815.600,00	1.162.468,58		19,99		
10.1- Cota-Parte FPM Destinada ao FUNDEB - (20% de 2.1.1)	4.560.000,00	4.560.000,00	865.267,25		18,98		
10.2- Cota-Parte ICMS Destinada ao FUNDEB - (20% de 2.2)	893.800,00	893.800,00	166.543,15		18,63		
10.3- ICMS-Desoneração Destinada ao FUNDEB - (20% de 2.3)	2.000,00	2.000,00	0,00		0,00		
10.4- Cota-Parte IPI-Exportação Destinada ao FUNDEB - (20% de 2.4)	3.200,00	3.200,00	831,17		25,97		
10.5- Cota-Parte ITR Destinados ao FUNDEB - (20% de 2.5)	600,00	600,00	16,74		2,79		
10.6- Cota-Parte IPVA Destinada ao FUNDEB - (20% de 2.6)	356.000,00	356.000,00	129.810,27		36,46		
11- RECEITAS RECEBIDAS DO FUNDEB	15.075.000,00	15.075.000,00	2.675.411,73		17,75		
11.1- Transferências de Recursos do FUNDEB	13.100.000,00	13.100.000,00	2.317.081,21		17,69		
11.2- Complementação da União ao FUNDEB	1.940.000,00	1.940.000,00	356.095,04		18,36		
11.3- Receita de Aplicação Financeira dos Recursos do FUNDEB	35.000,00	35.000,00	2.235,48		6,39		
12- ACRÉSCIMO RESULTANTE DAS TRANSFERÊNCIAS DO FUNDEB	7.284.400,00	7.284.400,00	1.154.612,63		15,85		
DESPESAS DO FUNDEB	DOTAÇÃO INICIAL	DOTAÇÃO ATUALIZADA (d)	DESPESAS EMPENHADAS		DESPESAS LIQUIDADAS		INSCRITAS EM RESTOS A PAGAR NÃO PROCESSADOS (i)
			JAN A FEV (e)	% (f) = (e/d) x 100	JAN A FEV (g)	% (h) = (g/d) x 100	
13- PAGAMENTO DOS PROFISSIONAIS DO MAGISTÉRIO	9.045.000,00	9.045.000,00	6.918.110,13	76,49	1.549.496,61	17,13	0,00
13.1- Com Educação Infantil	13.000,00	13.000,00	0,00	0,00	0,00	0,00	0,00
13.2- Com Ensino Fundamental	9.032.000,00	9.032.000,00	6.918.110,13	76,60	1.549.496,61	17,16	0,00
14- OUTRAS DESPESAS	6.030.000,00	6.030.000,00	2.399.538,89	39,79	610.446,38	10,12	0,00
14.1- Com Educação Infantil	50.000,00	50.000,00	0,00	0,00	0,00	0,00	0,00
14.2- Com Ensino Fundamental	5.980.000,00	5.980.000,00	2.399.538,89	40,13	610.446,38	10,21	0,00
15- TOTAL DAS DESPESAS DO FUNDEB (13 + 14)	15.075.000,00	15.075.000,00	9.317.649,02	61,81	2.159.942,99	14,33	0,00
DEDUÇÕES PARA FINS DE LIMITE DO FUNDEB							Valor
16- RESTOS A PAGAR INSCRITOS NO EXERCÍCIO SEM DISPONIBILIDADE FINANCEIRA DE RECURSOS DO FUNDEB							0,00
16.1 - FUNDEB 60%							0,00
16.2 - FUNDEB 40%							0,00
17- DESPESAS CUSTEADAS COM O SUPERÁVIT FINANCEIRO, DO EXERCÍCIO ANTERIOR, DO FUNDEB							0,00
17.1 - FUNDEB 60%							0,00
17.2 - FUNDEB 40%							0,00
18- TOTAL DAS DEDUÇÕES CONSIDERADAS PARA FINS DE LIMITE DO FUNDEB (16 + 17)							0,00
INDICADORES DO FUNDEB							Valor
19 - TOTAL DAS DESPESAS DO FUNDEB PARA FINS DE LIMITE (15 - 18)							2.159.942,99
19.1 - Mínimo de 60% do FUNDEB na Remuneração do Magistério (13 - (16.1 + 17.1)) / (11) x 100 %							57,92
19.2 - Máximo de 40% em Despesa com MDE, que não Remuneração do Magistério (14 - (16.2 + 17.2)) / (11) x 100 %							22,82
19.3 - Máximo de 5% não Aplicado no Exercício (100 - (19.1 + 19.2)) %							19,26
CONTROLE DA UTILIZAÇÃO DE RECURSOS NO EXERCÍCIO SUBSEQÜENTE							Valor
20 - RECURSOS RECEBIDOS DO FUNDEB EM 2019 QUE NÃO FORAM UTILIZADOS							22.990,76
21 - DESPESAS CUSTEADAS COM O SALDO DO ITEM 20 ATÉ O 1º TRIMESTRE DE 2019							0,00

PREFEITURA MUNICIPAL
RELATÓRIO RESUMIDO DA EXECUÇÃO ORÇAMENTÁRIA
DEMONSTRATIVO DAS RECEITAS E DESPESAS COM MANUTENÇÃO E DESENVOLVIMENTO DO ENSINO - MDE - MUNICÍPIOS
ORÇAMENTO FISCAL E DA SEGURIDADE SOCIAL
PERÍODO: Janeiro a Fevereiro 2019/BIMESTRE Janeiro - Fevereiro

Página 3 de 4

R\$ 1

RREO - Anexo 8 (LDB, Art. 72)

DESPESAS COM AÇÕES TÍPICAS DE MDE	DOTAÇÃO INICIAL	DOTAÇÃO ATUALIZADA (d)	DESPESAS EMPENHADAS		DESPESAS LIQUIDADAS		INSCRITAS EM RESTOS A PAGAR NÃO PROCESSADOS (i)
			JAN A FEV (e)	% (f)=(e/d)x100	JAN A FEV (g)	% (h)=(g/d)x100	
22- EDUCAÇÃO INFANTIL	134.000,00	144.000,00	25.911,04	17,99	25.911,04	17,99	0,00
22.1 - Creche	0,00	0,00	0,00	0,00	0,00	0,00	0,00
22.1.1- Despesas Custeadas com Recursos do FUNDEB	0,00	0,00	0,00	0,00	0,00	0,00	0,00
22.1.2- Despesas Custeadas com Outros Recursos de Impostos	0,00	0,00	0,00	0,00	0,00	0,00	0,00
22.2 - Pré-escola	134.000,00	144.000,00	25.911,04	17,99	25.911,04	17,99	0,00
22.2.1- Despesas Custeadas com Recursos do FUNDEB	63.000,00	63.000,00	0,00	0,00	0,00	0,00	0,00
22.2.2- Despesas Custeadas com Outros Recursos de Impostos	71.000,00	81.000,00	25.911,04	31,99	25.911,04	31,99	0,00
23- ENSINO FUNDAMENTAL	21.019.000,00	21.359.000,00	11.143.912,57	52,17	2.354.809,07	11,02	0,00
23.1- Despesas Custeadas com Recursos do FUNDEB	15.012.000,00	15.012.000,00	9.317.649,02	62,07	2.159.942,99	14,39	0,00
23.2- Despesas Custeadas com Outros Recursos de Impostos	6.007.000,00	6.347.000,00	1.826.263,55	28,77	194.866,08	3,07	0,00
24- ENSINO MÉDIO	180.000,00	180.000,00	0,00	0,00	0,00	0,00	0,00
25- ENSINO SUPERIOR	753.000,00	403.000,00	22.086,00	5,48	0,00	0,00	0,00
26- ENSINO PROFISSIONAL NÃO INTEGRADO AO ENSINO REGULAR	30.000,00	30.000,00	0,00	0,00	0,00	0,00	0,00
27- OUTRAS	221.000,00	221.000,00	0,00	0,00	0,00	0,00	0,00
28- TOTAL DAS DESPESAS COM AÇÕES TÍPICAS DE MDE (22 + 23 + 24 + 25 + 26 + 27)	22.337.000,00	22.337.000,00	11.191.909,61	50,10	2.380.720,11	10,66	0,00

DEDUÇÕES CONSIDERADAS PARA FINS DE LIMITE CONSTITUCIONAL	Valor
29- RESULTADO LÍQUIDO DAS TRANSFERÊNCIAS DO FUNDEB = (12)	1.154.612,63
30- DESPESAS CUSTEADAS COM A COMPLEMENTAÇÃO DO FUNDEB NO EXERCÍCIO	0,00
31- DESPESAS CUSTEADAS COM O SUPERÁVIT FINANCEIRO, DO EXERCÍCIO ANTERIOR, DO FUNDEB	0,00
32- DESPESAS CUSTEADAS COM O SUPERÁVIT FINANCEIRO, DO EXERCÍCIO ANTERIOR, DE OUTROS RECURSOS DE IMPOSTOS	0,00
33- RESTOS A PAGAR INSCRITOS NO EXERCÍCIO SEM DISPONIBILIDADE FINANCEIRA DE RECURSOS DE IMPOSTOS VINCULADOS AO ENSINO	0,00
34- CANCELAMENTO, NO EXERCÍCIO, DE RESTOS A PAGAR INSCRITOS COM DISPONIBILIDADE FINANCEIRA DE RECURSOS DE IMPOSTOS VINCULADOS AO ENSINO = (44 j)	1.154.612,63
35- TOTAL DAS DEDUÇÕES CONSIDERADAS PARA FINS DE LIMITE CONSTITUCIONAL (29 + 30 + 31 + 32 + 33 + 34)	1.226.107,48
36- TOTAL DAS DESPESAS PARA FINS DE LIMITE ((22 + 23) - (35))	20,11
37- PERCENTUAL DE APLICAÇÃO EM MDE SOBRE A RECEITA LÍQUIDA DE IMPOSTOS ((36) / (3) x 100) % 6 - LIMITE CONSTITUCIONAL 25%	

OUTRAS INFORMAÇÕES PARA CONTROLE							
OUTRAS DESPESAS CUSTEADAS COM RECEITAS ADICIONAIS PARA FINANCIAMENTO DO ENSINO	DOTAÇÃO INICIAL	DOTAÇÃO ATUALIZADA (d)	DESPESAS EMPENHADAS		DESPESAS LIQUIDADAS		INSCRITAS EM RESTOS A PAGAR NÃO PROCESSADOS (i)
			JAN A FEV (e)	% (f)=(e/d)x100	JAN A FEV (g)	% (h)=(g/d)x100	
38- DESPESAS CUSTEADAS COM A APLICAÇÃO FINANCEIRA DE OUTROS RECURSOS DE IMPOSTOS VINCULADOS AO ENSINO	0,00	0,00	0,00	0,00	0,00	0,00	0,00
39- DESPESAS CUSTEADAS COM A CONTRIBUIÇÃO SOCIAL DO SALÁRIO-EDUCAÇÃO	700.000,00	700.000,00	111.093,28	15,87	77.538,33	11,08	0,00
40- DESPESAS CUSTEADAS COM OPERAÇÕES DE CRÉDITO	0,00	0,00	0,00	0,00	0,00	0,00	0,00
41- DESPESAS CUSTEADAS COM OUTRAS RECEITAS PARA FINANCIAMENTO DO ENSINO	724.000,00	724.000,00	2.170,00	0,30	2.170,00	0,30	0,00
42- TOTAL DAS DESPESAS CUSTEADAS COM RECEITAS ADICIONAIS PARA FINANCIAMENTO DO ENSINO (38 + 39 + 40 + 41)	1.424.000,00	1.424.000,00	113.263,28	7,95	79.708,33	5,60	0,00
43- TOTAL GERAL DAS DESPESAS COM EDUCAÇÃO (28 + 42)	23.761.000,00	23.761.000,00	11.305.172,89	47,58	2.460.428,44	10,35	0,00

RESTOS A PAGAR INSCRITOS COM DISPONIBILIDADE FINANCEIRA DE RECURSOS DE IMPOSTOS VINCULADOS AO ENSINO	SALDO ATÉ O BIMESTRE	CANCELADO EM '2019' (g)
44- RESTOS A PAGAR DE DESPESAS COM MDE		0,00
44.1 - Executadas com Recursos de Impostos Vinculados ao Ensino		0,00
44.2 - Executadas com Recursos do FUNDEB		0,00


PREFEITURA MUNICIPAL
RELATORIO RESUMIDO DA EXECUÇÃO ORÇAMENTÁRIA
DEMONSTRATIVO DAS RECEITAS E DESPESAS COM MANUTENÇÃO E DESENVOLVIMENTO DO ENSINO - MDE - MUNICÍPIOS
ORÇAMENTO FISCAL E DA SEGURIDADE SOCIAL
PERÍODO: Janeiro a Fevereiro 2019/BIMESTRE Janeiro - Fevereiro

Página 4 de 4.


RS 1


RREO - Anexo 8 (LDB, Art. 72)

CONTROLE DA DISPONIBILIDADE FINANCEIRA	FUNDEB	SALÁRIO EDUCAÇÃO
45- DISPONIBILIDADE FINANCEIRA EM 31 DE DEZEMBRO DE 2018	22.990,76	73.819,06
46- (+) INGRESSO DE RECURSOS ATÉ O BIMESTRE (Orçamentário)	2.673.176,25	149.110,03
47- (-) PAGAMENTOS EFETUADOS ATÉ O BIMESTRE	2.202.891,32	146.058,04
47.1 (-) Orçamento do Exercício	1.885.034,95	109.582,67
47.2 (-) Restos a Pagar	317.856,37	36.475,37
48- (+) RECEITA DE APLICAÇÃO FINANCEIRA DOS RECURSOS ATÉ O BIMESTRE	2.235,48	0,00
49- (-) DISPONIBILIDADE FINANCEIRA ATÉ O BIMESTRE	495.511,17	76.871,05
50- (+) AJUSTES	-223.658,01	-2.954,21
50.1 (+) Retenções	-243.535,16	-2.954,21
50.2 (-) Valores a recuperar	-14.098,68	0,00
50.3 (+) Outros valores extraorçamentários	0,00	0,00
50.4 (+) Conciliação Bancária	5.778,47	0,00
51- (-) SALDO FINANCEIRO CONCILIADO	271.853,16	73.916,84


 José Maria Leite de Macedo

Prefeito


 Jailson Alves de Souza
 Secretária de Finanças


 Carlos Bezerra de Oliveira
 Contador CRC - PE 017.714

- 1) Limites mínimos anuais a serem cumpridos no encerramento do exercício.
- 2) Art. 21, § 2º Lei 11.494/2007: "Até 5% dos recursos recebidos à conta dos Fundos, inclusive relativos à complementação da União recebidos nos termos do §1º do art. 6º desta Lei, poderão ser utilizados no 1º trimestre do exercício imediatamente subsequente, mediante abertura de crédito adicional."
- 3) Caput do artigo 212 da CF/1988
- 4) Os valores referentes à parcela dos Restos a Pagar inscritos sem disponibilidade financeira vinculada à educação deverão ser informados somente no RREO do último bimestre do exercício.
- 5) Limites mínimos anuais a serem cumpridos no encerramento do exercício, no âmbito de atuação prioritária, conforme LDB, art. 11, V.
- 6) Nos cinco primeiros bimestres do exercício o acompanhamento poderá ser feito com base na despesa empenhada ou na despesa
- 7) Essa coluna poderá ser apresentada somente no último bimestre

PREFEITURA MUNICIPAL
RELATÓRIO RESUMIDO DA EXECUÇÃO ORÇAMENTÁRIA
DEMONSTRATIVO DA RECEITA DE IMPOSTOS E DAS DESPESAS PRÓPRIAS COM SAÚDE
ORÇAMENTOS FISCAIS E DA SEGURIDADE SOCIAL
PERÍODO: Janeiro a Fevereiro

REO - ANEXO 12 (LC 141/2012, art. 35)

R\$ 1

RECEITAS PARA APURAÇÃO DA APLICAÇÃO EM SERVIÇOS PÚBLICOS DE SAÚDE	PREVISÃO INICIAL	PREVISÃO ATUALIZADA (a)	RECEITAS REALIZADAS	
			ATÉ BIMESTRE (b)	% (b/a)
RECEITA DE IMPOSTOS LÍQUIDA (I)	2.232.000,00	2.232.000,00	283.631,72	12,71
Imposto Predial e Territorial Urbano - IPTU	380.000,00	380.000,00	19.065,11	5,02
Imposto sobre Transmissão de Bens Intervivos - ITBI	127.000,00	127.000,00	19.221,38	15,13
Imposto sobre Serviços de Qualquer Natureza - ISS	390.000,00	390.000,00	91.211,83	23,39
Imposto de Renda Retido na Fonte - IRRF	664.000,00	664.000,00	94.284,08	14,20
Imposto Territorial Rural - ITR	0,00	0,00	0,00	0,00
Multas, Juros de Mora e Outros Encargos dos Impostos	27.000,00	27.000,00	0,00	0,00
Dívida Ativa dos Impostos	614.000,00	614.000,00	58.747,93	9,57
Multas, Juros de Mora e Outros Encargos da Dívida Ativa	30.000,00	30.000,00	1.101,39	3,67
RECEITA DE TRANSFERÊNCIAS CONSTITUCIONAIS E LEGAIS (II)	29.078.000,00	29.078.000,00	5.812.343,00	19,99
Cota-Parte FPM	22.800.000,00	22.800.000,00	4.326.336,41	18,98
Cota-Parte ITR	3.000,00	3.000,00	83,73	2,79
Cota-Parte IPVA	1.780.000,00	1.780.000,00	649.051,31	36,46
Cota-Parte ICMS	4.469.000,00	4.469.000,00	832.715,69	18,63
Cota-Parte IPI-Exportação	16.000,00	16.000,00	4.155,86	25,97
Compensações Financeiras Provenientes de Impostos e Transferências Constitucionais	10.000,00	10.000,00	0,00	0,00
Concessão ICMS (LC 87/96)	10.000,00	10.000,00	0,00	0,00
Outras	0,00	0,00	0,00	0,00
TOTAL DAS RECEITAS PARA APURAÇÃO DA APLICAÇÃO EM AÇÕES E SERVIÇOS PÚBLICOS DE SAÚDE (III) = I + II	31.310.000,00	31.310.000,00	6.095.974,72	19,47

ONTE: SCPI - Contabilidade [9.25.25.17], PREFEITURA MUNICIPAL

Portaria Nº 495 de 2011

RECEITAS ADICIONAIS PARA FINANCIAMENTO DA SAÚDE	PREVISÃO INICIAL	PREVISÃO ATUALIZADA (c)	RECEITAS REALIZADAS	
			ATÉ BIMESTRE (d)	% (d/c) x 100
TRANSFERÊNCIA DE RECURSOS DO SISTEMA ÚNICO DE SAÚDE-SUS	8.092.000,00	8.092.000,00	696.477,38	8,61
Provenientes da União	8.092.000,00	8.092.000,00	696.477,38	8,61
Provenientes dos Estados	0,00	0,00	0,00	0,00
Provenientes de Outros Municípios	0,00	0,00	0,00	0,00
Outras Receitas do SUS	0,00	0,00	0,00	0,00
TRANSFERÊNCIAS VOLUNTÁRIAS	425.000,00	425.000,00	0,00	0,00
RECEITAS DE OPERAÇÕES DE CRÉDITO VINCULADAS À SAÚDE	0,00	0,00	0,00	0,00
OUTRAS RECEITAS PARA FINANCIAMENTO DA SAÚDE	0,00	0,00	0,00	0,00
TOTAL RECEITAS ADICIONAIS PARA FINANCIAMENTO DA SAÚDE	8.517.000,00	8.517.000,00	696.477,38	8,18

DESPESAS COM SAÚDE (Por Grupo de Natureza da Despesa)	DOTAÇÃO INICIAL	DOTAÇÃO ATUALIZADA (e)	DESPESAS EMPENHADAS		DESPESAS LIQUIDADAS		INSCRITOS EM RESTOS A PAGAR NÃO PROCESSADOS
			ATÉ BIMESTRE (f)	% (f/e) x 100	ATÉ BIMESTRE (g)	% (g/e) x 100	
DESPESAS CORRENTES	11.717.000,00	11.717.000,00	7.515.951,58	64,15	1.816.277,28	15,50	0,00
Pessoal e Encargos Sociais	8.919.000,00	8.918.200,00	5.979.152,15	67,04	950.139,48	10,65	0,00
Juros e Encargos da Dívida	0,00	0,00	0,00	0,00	0,00	0,00	0,00
Outras Despesas Correntes	2.798.000,00	2.798.800,00	1.536.799,43	54,91	866.137,80	30,95	0,00
DESPESAS DE CAPITAL	1.939.000,00	1.939.000,00	118.703,12	6,12	27.371,00	1,41	0,00
Investimentos	1.859.000,00	1.859.000,00	118.703,12	6,39	27.371,00	1,47	0,00
Inversões Financeiras	80.000,00	80.000,00	0,00	0,00	0,00	0,00	0,00
Amortização da Dívida	0,00	0,00	0,00	0,00	0,00	0,00	0,00
TOTAL DAS DESPESAS COM SAÚDE (IV)	13.656.000,00	13.656.000,00	7.634.654,70	55,91	1.843.648,28	13,50	0,00

PREFEITURA MUNICIPAL
RELATÓRIO RESUMIDO DA EXECUÇÃO ORÇAMENTÁRIA
DEMONSTRATIVO DA RECEITA DE IMPOSTOS E DAS DESPESAS PRÓPRIAS COM SAÚDE
ORÇAMENTOS FISCAIS E DA SEGURIDADE SOCIAL
PERÍODO: Janeiro a Fevereiro

RREO - ANEXO 12 (LC 141/2012, art. 35)

RS 1

DESPESAS COM SAÚDE NÃO COMPUTADAS PARA FINS DE APURAÇÃO DO PERCENTUAL MÍNIMO	DOTAÇÃO INICIAL	DOTAÇÃO ATUALIZADA	DESPESAS EMPENHADAS		DESPESAS LIQUIDADAS		INSCRITOS EM RESTOS A PAGAR NÃO PROCESSADOS
			ATE BIMESTRE (h)	% (h/IV)x	ATE BIMESTRE (i)	% (i/IVg)x	
DESPESAS COM INATIVOS E PENSIONISTAS	0,00	0,00	0,00	0,00	0,00	0,00	0,00
DESPESA COM ASSISTÊNCIA À SAÚDE QUE NÃO ATENDE AO PRINCÍPIO DE ACESSO UNIVERSAL	0,00	0,00	0,00	0,00	0,00	0,00	0,00
DESPESAS CUSTEADAS COM OUTROS RECURSOS	8.492.000,00	8.534.100,00	5.788.542,57	75,82	1.093.672,52	59,32	0,00
Recursos de Transferência do Sistema Único de Saúde - SUS	8.092.000,00	8.136.100,00	5.781.602,57	75,73	1.086.732,52	58,94	0,00
Recursos de Operações de Crédito	0,00	0,00	0,00	0,00	0,00	0,00	0,00
Outros Recursos	400.000,00	398.000,00	6.940,00	0,09	6.940,00	0,38	0,00
OUTRAS AÇÕES E SERVIÇOS NÃO COMPUTADOS	0,00	0,00	0,00	0,00	0,00	0,00	0,00
RESTOS A PAGAR NÃO PROCESSADOS INSCRITOS INDEVIDAMENTE NO EXERCÍCIO SEM DISPONIBILIDADE FINANCEIRA	0,00	0,00	0,00	0,00	0,00	0,00	0,00
DESPESAS CUSTEADAS COM DISPONIBILIDADE DE CAIXA VINCULADA AOS RESTOS A PAGAR CANCELADOS	0,00	0,00	0,00	0,00	0,00	0,00	0,00
DESPESAS CUSTEADAS COM RECURSOS VINCULADOS À PARCELA DO PERCENTUAL MÍNIMO QUE NÃO FOI APLICADA EM AÇÕES E SERVIÇOS DE SAÚDE EM EXERCÍCIOS ANTERIORES	0,00	0,00	0,00	0,00	0,00	0,00	0,00
TOTAL DAS DESPESAS COM NÃO COMPUTADAS (V)	8.492.000,00	8.534.100,00	5.788.542,57	75,82	1.093.672,52	59,32	0,00
TOTAL DAS DESPESAS COM AÇÕES E SERVIÇOS PÚBLICOS DE SAÚDE (VI) = (IV - V)	5.164.000,00	5.121.900,00	1.846.112,13	100,00	749.975,76	100,00	0,00

PERCENTUAL DE APLICAÇÃO EM AÇÕES E SERVIÇOS PÚBLICOS DE SAÚDE SOBRE A RECEITA DE IMPOSTOS LÍQUIDA E TRANSFERÊNCIAS CONSTITUCIONAIS E LEGAIS (VII%) = (VIg) / IIIb x 100% - LIMITE CONSTITUCIONAL 12,30

VALOR REFERENTE À DIFERENÇA ENTRE O VALOR EXECUTADO E O LIMITE MÍNIMO CONSTITUCIONAL [VIg) - (15 x IIIb)/100] -164.420,45

EXECUÇÃO DOS RESTOS A PAGAR NÃO PROCESSADOS INSCRITOS COM DISPONIBILIDADE DE CAIXA	INSCRITOS	CANCELADOS/PRESCRITOS	PAGOS	A PAGAR	PARCELA CONSIDERADA NO LIMITE
Total	0,00	0,00	0,00	0,00	0,00

CONTROLE DOS RESTOS A PAGAR CANCELADOS OU PRESCRITOS PARA FINS DE APLICAÇÃO DA DISPONIBILIDADE DE CAIXA CONFORME ARTIGO 24, § 1º e 2º	DISPONIBILIDADE DE CAIXA VINCULADA AOS RESTOS A PAGAR CANCELADOS OU PRESCRITOS		
	Saldo Inicial	Despesas custeadas no exercício de referência (j)	Saldo Final (Não Aplicado)
Pagar Cancelados ou Prescritos em..	0,00	0,00	0,00
TOTAL(VIII)	0,00	0,00	0,00

CONTROLE DO VALOR REFERENTE AO PERCENTUAL MÍNIMO NÃO CUMPRIDO EM EXERCÍCIOS ANTERIORES PARA FINS DE APLICAÇÃO DOS RECURSOS VINCULADOS CONFORME ARTIGOS 25 E 26	RECURSOS VINCULADOS À DIFERENÇA DE LIMITE NÃO CUMPRIDO		
	Saldo Inicial	Despesas custeadas no exercício de referência (k)	Saldo Final (Não Aplicado)
Diferença de limite não cumprido em..	0,00	0,00	0,00
TOTAL(IX)	0,00	0,00	0,00

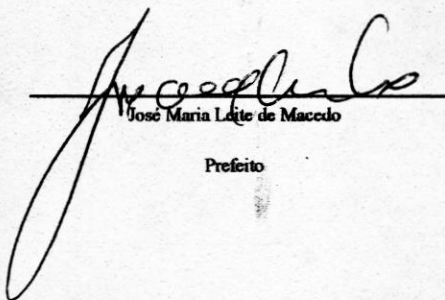
DESPESAS COM SAÚDE (Por Subfunção)	DOTAÇÃO INICIAL	DOTAÇÃO ATUALIZADA	DESPESAS EMPENHADAS		DESPESAS LIQUIDADAS		INSCRITOS EM RESTOS A PAGAR NÃO PROCESSADOS
			ATE BIMESTRE (l)	% (l/total) x 100	ATE BIMESTRE (m)	% (m/total) x 100	
Atenção Básica	5.674.000,00	5.674.000,00	3.100.006,83	40,60	574.560,10	31,16	0,00
Assistência Hospitalar e Ambulatorial	5.017.000,00	5.016.200,00	2.488.941,68	32,60	483.277,85	26,21	0,00
Suporte Profilático e Terapêutico	188.000,00	188.800,00	38.192,10	0,50	21.176,48	1,15	0,00
Vigilância Sanitária	195.000,00	195.000,00	93.997,63	1,23	21.207,92	1,15	0,00
Vigilância Epidemiológica	456.000,00	456.000,00	115.507,72	1,51	24.266,53	1,32	0,00
Alimentação e Nutrição	2.000,00	2.000,00	0,00	0,00	0,00	0,00	0,00
Outras Subfunções	2.124.000,00	2.124.000,00	1.798.008,74	23,55	719.159,40	39,01	0,00
TOTAL	13.656.000,00	13.656.000,00	7.634.654,70	100,00	1.843.648,28	100,00	0,00

- Essa linha apresentará valor somente no Relatório Resumido da Execução Orçamentária do último bimestre do exercício.
- O valor apresentado na intercessão com a coluna "i" ou com a coluna "h+i" (último bimestre) deverá ser o mesmo apresentado no "total j".
- O valor apresentado na intercessão com a coluna "i" ou com a coluna "h+i" (último bimestre) deverá ser o mesmo apresentado no "total k".
- Limite anual mínimo a ser cumprido no encerramento do exercício. Deverá ser informado o limite estabelecido na Lei Orgânica do Município quando o percentual nela estabelecido for superior ao fixado na LC nº 141/2012.
- Durante o exercício esse valor servirá para o monitoramento previsto no art. 23 da LC 141/2012.
- No último bimestre, será utilizada a fórmula $[VI/(h+i) - (15 \times IIIb)/100]$.
- Essa coluna poderá ser apresentada somente no último bimestre.

PREFEITURA MUNICIPAL
RELATÓRIO RESUMIDO DA EXECUÇÃO ORÇAMENTÁRIA
DEMONSTRATIVO DA RECEITA DE IMPOSTOS E DAS DESPESAS PRÓPRIAS COM SAÚDE
ORÇAMENTOS FISCAIS E DA SEGURIDADE SOCIAL
PERÍODO: Janeiro a Fevereiro


REO - ANEXO 12 (LC 141/2012, art. 35)

RS 1




José Maria Leite de Macedo

Prefeito



Jailson Alves de Souza

Secretaria de Finanças



Carlos Bezerra de Oliveira

Contador CRC - PE 017714


PREFEITURA MUNICIPAL
RELATÓRIO RESUMIDO DA EXECUÇÃO ORÇAMENTÁRIA
DEMONSTRATIVO DAS PARCERIAS PUBLICO-PRIVADAS
ORÇAMENTO FISCAL E DA SEGURIDADE SOCIAL
PERÍODO: Janeiro a Fevereiro 2019/BIMESTRE Janeiro - Fevereiro


RREO – Anexo 13 (Lei nº 11.079, de 30.12.2004, arts. 22, 25 e 28)


R\$ 1

ESPECIFICAÇÃO	SALDO TOTAL EM 31 DE DEZEMBRO DO EXERCÍCIO ANTERIOR (a)	REGISTROS EFETUADOS EM 2019		SALDO TOTAL (b)
		NO BIMESTRE (d)	JAN A FEV (e)	
TOTAL DE ATIVOS	0,00	0,00	0,00	0,00
Ativos Constituídos pela SPE	0,00	0,00	0,00	0,00
TOTAL DE PASSIVOS	0,00	0,00	0,00	0,00
Obrigações decorrentes de Ativos Constituídos pela SPE	0,00	0,00	0,00	0,00
Provisões de PPP	0,00	0,00	0,00	0,00
Outros Passivos	0,00	0,00	0,00	0,00
ATOS POTENCIAIS PASSIVOS	0,00	0,00	0,00	0,00
Obrigações Contratuais	0,00	0,00	0,00	0,00
Riscos não Provisionados	0,00	0,00	0,00	0,00
Garantias Concedidas	0,00	0,00	0,00	0,00
Outros Passivos Contingentes	0,00	0,00	0,00	0,00

ESPECIFICAÇÃO	2018	2019	2020	2021	2022	2023	2024	2025	2026	2027	2028
Do Ente Federado	0,00	0,00	0,00	0,00	0,00	0,00	0,00	0,00	0,00	0,00	0,00
Das Estaduais Não-Dependentes	0,00	0,00	0,00	0,00	0,00	0,00	0,00	0,00	0,00	0,00	0,00
TOTAL DAS DESPESAS	0,00	0,00	0,00	0,00	0,00	0,00	0,00	0,00	0,00	0,00	0,00
PPP A CONTRATAR (II)	0,00	0,00	0,00	0,00	0,00	0,00	0,00	0,00	0,00	0,00	0,00
RECEITA CORRENTE LÍQUIDA (RCL) (III)	0,00	0,00	0,00	0,00	0,00	0,00	0,00	0,00	0,00	0,00	0,00
TOTAL DAS DESPESAS CONSIDERADAS PARA O LIMITE (IV)	0,00	0,00	0,00	0,00	0,00	0,00	0,00	0,00	0,00	0,00	0,00
TOTAL DAS DESPESAS / RCL (%) (V = IV / III)	0,00	0,00	0,00	0,00	0,00	0,00	0,00	0,00	0,00	0,00	0,00


 José Maria Leite de Macedo
 Prefeito


 Jailson Alves de Souza
 Secretária de Finanças


 Carlos Bezerra de Oliveira
 Contador CRC - PE 017.714